



## Website NAL

Blijf op de hoogte

## Website NAL – account aangevraagd

Je hebt een account aangevraagd voor de NAL website.

Daarmee kun je pagina's volgen en ontvang je updates over deze pagina's per mail.

- Login op de website en ga naar:
  - nieuws,
  - Prakrijkvoorbeelden,
  - kalender,
  - Een van de werkgroep pagina's.
- Boven aan deze pagina's staat de knop 'Volgen'.
- Zet de knop 'Volgen' aan zodat updates van deze pagina in je mailbox verschijnen.

# Website NAL – pagina volgen

The screenshot shows the NAL website interface. At the top left is the NAL logo and name. To the right is a navigation menu with 'MEER KLIMAAT', a star icon, a bell icon, a profile icon labeled 'Guido', and 'Organisatie'. A search bar labeled 'Zoeken' is also present. Below this is a main navigation bar with links for 'Home', 'Nieuws', 'Praktijk', 'Kalender', 'Bibliotheek', 'Regio's' (highlighted in blue), 'Werkgroepen', 'Monitoring', 'FAQ', 'Contact', and 'Community'. The main content area features a large, colorful illustration of a sustainable city with wind turbines, solar panels, electric cars, and green buildings. Below the illustration, there is a breadcrumb trail: 'Home > Regio's > [Praktijkverhalen](#)'. To the right of the breadcrumb is a 'Volgen' button with a plus icon, followed by '1 volger', a star icon, a lock icon, and a settings icon. A blue callout box with an arrow pointing to the 'Volgen' button contains the text: 'Zet volgen aan en ontvang updates in je mailbox'. Below the callout, the main heading 'Uit de praktijk' is visible, followed by a paragraph of text: 'Mooie ontwikkelingen uit het land laten zien hoe een dekkend en aantrekkelijk laadinfrastructuur handen en voeten... lering lichten we hier enkele voorbeelden uit. Heb je zelf een pakkend voorbeeld dat je wilt delen, stuur een e-mail... Samen overleggen we in welke vorm we dit verder voor het voetlicht kunnen brengen.'

Zet volgen aan en ontvang updates in je mailbox

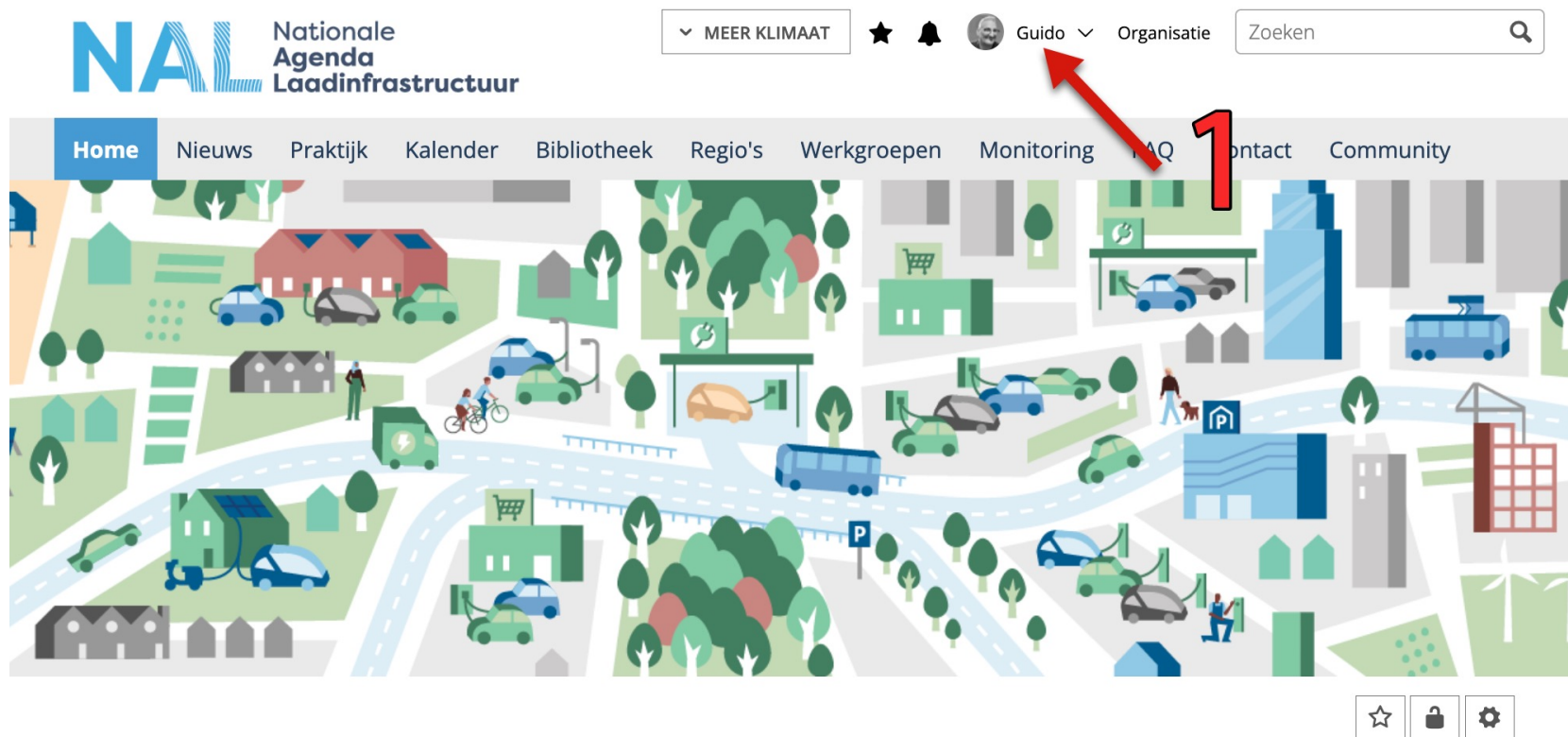
## Website NAL – Check je instellingen voor notificaties

Als je voor het eerst een pagina gaat volgen, check dan ook even je instellingen:

1. Log in op de website
2. Ga naar je profiel (klik op je naam bovenaan de pagina zodat er een menu uitrolt)
3. Kies voor “profiel”
4. Kies voor “profiel wijzigen”
5. Kies het tabblad “Instellingen”
6. De optie “Notificaties via e-mail ontvangen” moet aangevinkt zijn
7. Bewaar de wijzigingen als je de optie hebt aangevinkt.

Zie ook schermprintjes hierna.

# Website NAL – Check je instellingen voor notificaties



## Nationale Agenda Laadinfrastructuur

Nederland staat voor een grote veranderopgave in mobiliteit. De ambitie in het [Klimaatakkoord](#) is dat in 2030 alle nieuwe auto's emissieloos zijn. We gaan dan naar een wagenpark van 1,9 miljoen elektrische personenvoertuigen. Daarnaast wordt nog een sterke groei verwacht in elektrische bussen, bestelauto's, vrachtwagens, binnenvaartschepen, light electric vehicles (LEVs) en overig elektrisch transport/vervoer.

# Website NAL – Check je instellingen voor notificaties



## Nationale Agenda Laadinfrastructuur

Nederland staat voor een grote veranderopgave in mobiliteit. De ambitie in het [Klimaatakkoord](#) is dat in 2030 alle nieuwe auto's emissieloos zijn. We gaan dan naar een wagenpark van 1,9 miljoen elektrische personenvoertuigen. Daarnaast wordt nog een sterke groei verwacht in elektrische bussen, bestelauto's, vrachtwagens, binnenvaartschepen, light electric vehicles (LEVs) en overig elektrisch transport/vervoer.

## Website NAL – Check je instellingen voor notificaties



### Guido van Leeuwen

Communitymanager bij NAL en NPRES

+31 6 42384994

guido@buroboudier.nl

Expertise

web

Werkdagen

flexibel

 [Profiel wijzigen](#)

 [Wie ziet mijn gegevens?](#)

3



# Website NAL – Check je instellingen voor notificaties

## Gebruiker wijzigen

Dit formulier bestaat uit 6 stappen en kost ongeveer 5 minuten om in te vullen.

Velden met een \* zijn verplicht.

Account (huidig tabblad) Adres Organisatie **Instellingen** Profielfoto

Account


[Inloggegevens wijzigen](#)

**Voornaam \***

Guido

**Tussenvoegsel**

van





# Website NAL – Check je instellingen voor notificaties

## Gebruiker wijzigen

Dit formulier bestaat uit 6 stappen en kost ongeveer 5 minuten om in te vullen.

Velden met een \* zijn verplicht.

Account Adres Organisatie **Instellingen (huidig tabblad)** Profielfoto

### Algemeen


- Profiel actief
- Profiel aanpasbaar

### Systeemtaal

Nederlands

### Updates & notificaties

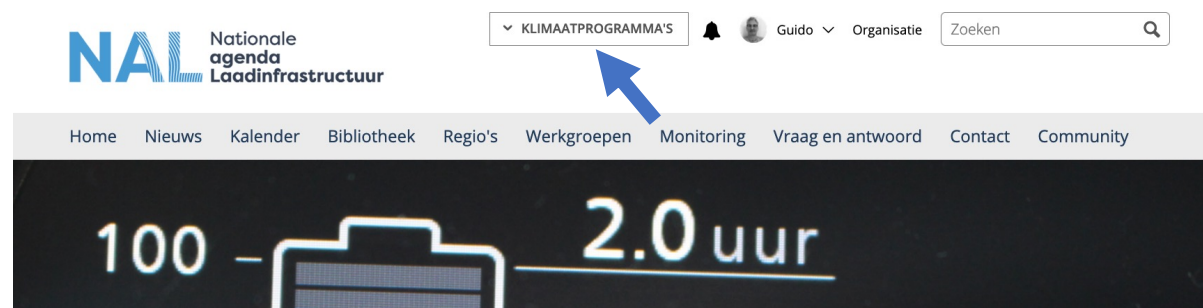
- Tagging in reacties toestaan
- Notificaties van reacties ontvangen
- Notificaties via e-mail ontvangen
- Notificaties van eigen acties via e-mail ontvangen



## Website NAL – klimaatprogramma's

Op 28 juni 2019 presenteerde het kabinet het Klimaatakkoord. Een aantal klimaatprogramma's zorgen voor de uitvoering van een deel van deze afspraken.

De klimaatprogramma's werken in de uitvoering zoveel mogelijk samen en dat zie je terug op de websites. Op elke website van de klimaatprogramma's vind je bovenaan een knop met "Klimaatprogramma's".



Met deze knop schakel je gemakkelijk tussen de verschillende websites. Heb je toegangsrechten gekregen om in te loggen op één van de websites? Dan kun je bij alle websites inloggen met hetzelfde e-mailadres en wachtwoord.